

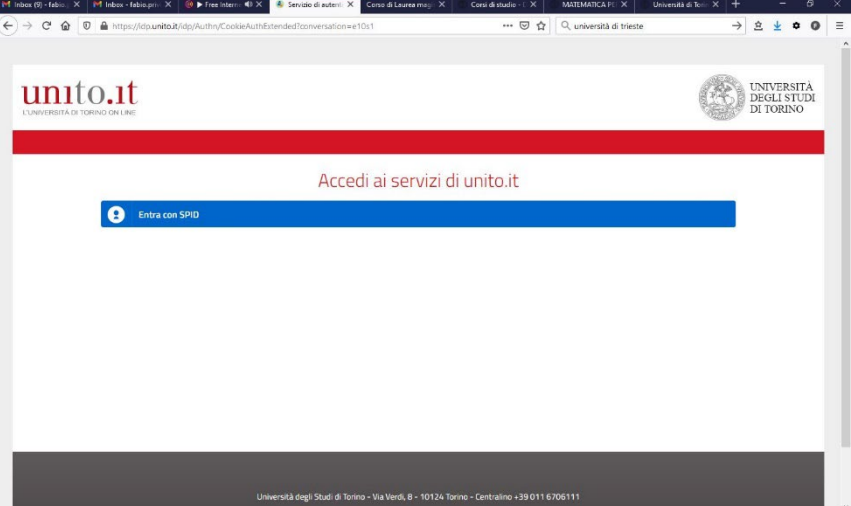
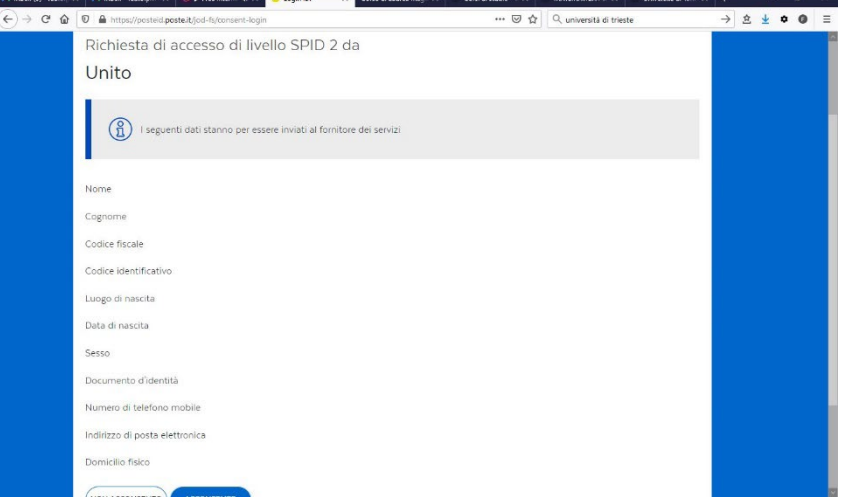
Guida alla procedura per l'iscrizione al TAPP (Test Accertamento Preparazione Personale) per il corso di laurea Metodi Statistici ed Economici per le Decisioni (SEED) Anno 2024/25

Per poter procedere con l'iscrizione al Corso di Laurea è necessario sostenere (e superare) la prova TAPP, oltre che certificare il possesso di CFU triennali negli appropriati settori disciplinari (info dettagliate su sito del CDS).

Il TAPP sarà una prova svolta in modalità telematica; sono previste tre date: 10 MAGGIO 2024 (per domande pervenute entro il 4 maggio), 5 LUGLIO 2024 (per domande pervenute entro il 30 giugno) e 6 SETTEMBRE 2024 (per domande pervenute entro il 31 agosto 2024), sempre alle ore 15. Il presente documento illustra la procedura online necessaria per prenotarsi per il TAPP nel caso di studente proveniente da Ateneo diverso da UniTO; chi è laureato triennale presso UniTO potrà evitare i passaggi relativi alla registrazione sul portale, dato che risulterà già accreditato.

Per potersi registrare sul portale dell'Università di Torino (<https://www.unito.it>) è necessario possedere le credenziali SPID (<https://www.spid.gov.it>). Seguire le istruzioni alla pagina <https://www.unito.it/servizi/servizi-line/istruzioni-e-supporto/istruzioni-la-registrazione-al-portale>

Gli **studenti stranieri** sono invitati a seguire la procedura descritta alla pagina <https://www.unito.it/internazionalita/studenti-e-ospiti-internazionali/iscrizioni-studenti-internazionali>

<p>1) Collegarsi a https://registrazionespid.unito.it/ e cliccare su "Entra con SPID"</p>	 A screenshot of a web browser displaying the UniTO portal. The address bar shows 'https://spid.unito.it/...'. The page features the UniTO logo and a prominent blue button labeled 'Entra con SPID' under the heading 'Accedi ai servizi di unito.it'.
<p>2) Dopo aver cliccato sul proprio provider SPID cliccare su "ACCONSENTO"</p>	 A screenshot of a SPID consent screen. The title is 'Richiesta di accesso di livello SPID 2 da Unito'. It lists various personal data fields: Nome, Cognome, Codice fiscale, Codice identificativo, Luogo di nascita, Data di nascita, Sesso, Documento d'identità, Numero di telefono mobile, Indirizzo di posta elettronica, and Domicilio fisico. A 'Logge IDP' button is visible at the top right.

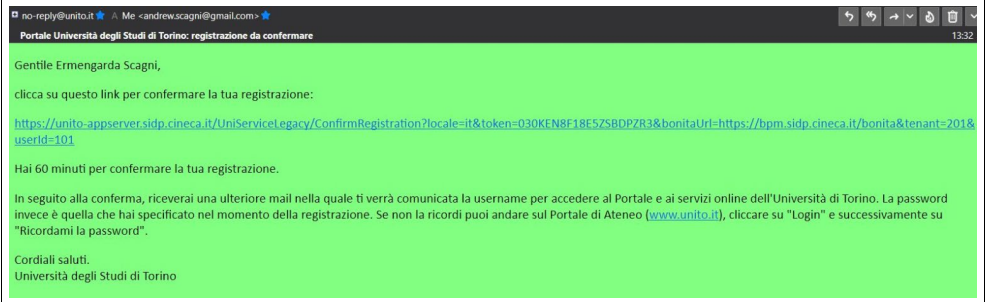
3) Compilare i dati previsti (obbligatori quelli con l'asterisco)

4) Spuntare la casella “non sono un robot” e cliccare su “Avanti”

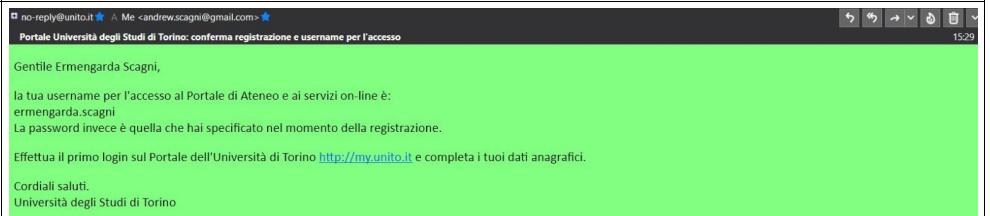
5) Confermare la presa visione delle normative e cliccare su “Invia”

6) Questo messaggio conferma la riuscita dell'operazione.

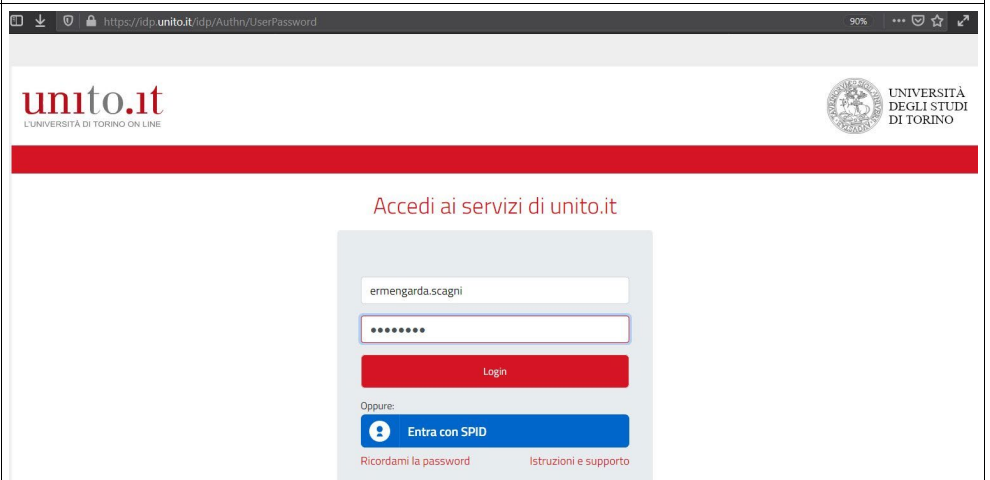
7) Spostarsi sulla casella di posta elettronica indicata tra i dati al punto 4 e dare conferma cliccando sull'apposito link



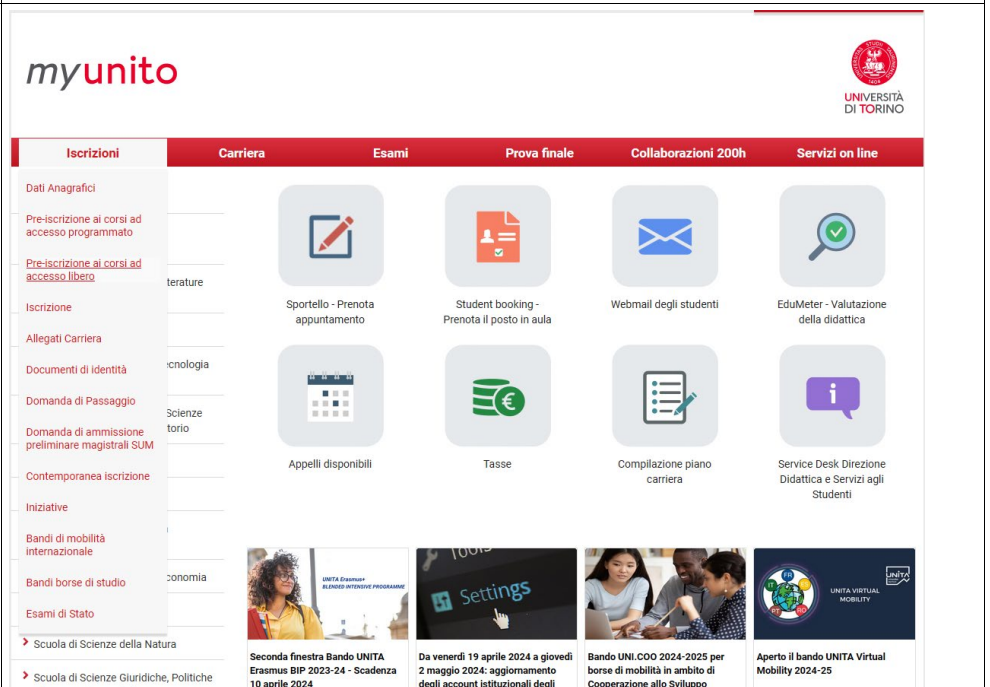
8) Si riceverà una ulteriore mail di conferma, in cui viene riportato il nome utente assegnato



9) A questo punto tornare su www.unito.it ed effettuare il login con l'accredito appena creato.



10) Nella schermata "MyUniTO" scegliere la voce "Iscrizioni" e poi "Pre-iscrizione ai corsi ad accesso libero"



11) Verrà chiesto di completare i dati anagrafici inseriti in sede di registrazione



12) Inserire i dettagli relativi alla propria Carta di Identità o altro documento valido e cliccare su “Avanti”

The screenshot shows the 'myunito' website interface for the registration step 'Documenti di riconoscimento'. The page title is 'Iscrizione: Documenti di riconoscimento'. Below the title, there is a navigation bar with buttons labeled 1, 2, 3, 4, 5, and '>>'. The main content area contains a form with the following fields: 'Tipo documento*' (a dropdown menu with 'Carta Identità' selected), 'Numero*' (text input with 'CR1234567'), 'Rilasciato da*' (text input with 'Comune di Torino'), 'Data Rilascio*' (date picker with '01/07/2019'), and 'Data Scadenza Validità*' (date picker with '23/06/2022'). A legend in the top right corner indicates that fields with a red star are mandatory. At the bottom of the form, there are 'Indietro' and 'Avanti' buttons.

13) Specificare in dettaglio l'indirizzo di residenza e cliccare “Avanti”

The screenshot shows the 'myunito' website interface for the registration step 'Indirizzo di Residenza'. The page title is 'Registrazione: Indirizzo di Residenza'. Below the title, there is a navigation bar with buttons labeled '<<', 2, 3, 4, 5, and 6. The main content area contains a form with the following fields: 'Nazione*' (dropdown menu with 'Italia'), 'Provincia*' (dropdown menu with 'Torino'), 'Comune/Città*' (dropdown menu with 'Torino'), 'CAP*' (text input with '10121'), 'Frazione' (text input), 'Indirizzo*' (text input with 'LungoDora Siena'), 'N° Civico*' (text input with '100'), 'Data inizio validità indirizzo' (date picker), and 'Telefono' (text input). There is also a checkbox for 'Domicilio coincide con residenza*' which is currently checked. A legend in the top right corner indicates that fields with a red star are mandatory. At the bottom of the form, there are 'Indietro' and 'Avanti' buttons.

14) Completare il recapito specificando eventualmente il numero di cellulare, poi cliccare “Avanti”

The screenshot shows the 'myunito' website interface for the registration step 'Recapito'. The page title is 'Iscrizione: Recapito'. Below the title, there is a navigation bar with buttons labeled '<<', 4, 5, and 6. The main content area contains a form with the following fields: 'Recapito documenti*' (radio buttons for 'Residenza' and 'Domicilio'), 'E-mail*' (text input with 'andrew.scagni@gmail.com'), 'Pref. Internazionale' (dropdown menu), 'Cellulare' (text input with '33312345678'), and 'Privacy*' (checkboxes for 'SI' and 'NO'). A legend in the top right corner indicates that fields with a red star are mandatory. At the bottom of the form, there are 'Indietro' and 'Avanti' buttons.

15) Il processo di completamento dei propri dati è terminato positivamente. Cliccare su “Avanti”

The screenshot shows the myunito website interface. At the top, there is a navigation bar with the myunito logo. Below the logo, there is a progress indicator with buttons labeled 'A', '<<', '...', '5', and '6'. The main content area displays the message: "Il processo di aggiornamento dei dati anagrafici è concluso. CLICCA SU AVANTI E VERIFICA I DATI." Below this message, there are two buttons: "Indietro" (Back) and "Avanti" (Next).

16) Verrà mostrata una schermata che riassume i passi da compiere per l'iscrizione al TAPP; cliccare sul pulsante “iscrizione al test di valutazione” in fondo alla pagina a sinistra

The screenshot shows the "Iscrizione Test di valutazione" page. It contains a table with columns for "Attività", "Sezione", "Info", and "Stato". The table lists various steps in the registration process, such as "A - Scelta del test di valutazione", "B - Conferma iscrizione al test di valutazione", "C - Titoli di accesso", "D - Questionari richiesti prima della conferma dell'ammissione", and "E - Azione per la scelta del turno di svolgimento della prova". A legend on the right side explains the status icons: a blue circle with an 'i' for "Informazioni", a blue circle with a lock for "Sezione in lavorazione o aperta", a grey circle with a lock for "Sezione bloccata, si attiverà al completamento delle sezioni precedenti", and a green checkmark for "Sezione correttamente completata".

Attività	Sezione	Info	Stato
A - Scelta del test di valutazione	Scelta tipologia titolo		
	Selezione test di valutazione		
	Conferma		
B - Conferma iscrizione al test di valutazione	Preferenze		
	Preferenze percorso di studio		
	Preferenze sedi		
	Preferenze lingue		
	Preferenze borse di studio		
	Scelta se previsti: categoria amministrativa, presa visione del bando/requisiti di accesso ed ausili invalidità		
C - Titoli di accesso	Conferma		
	Dettaglio Titoli di Accesso		
D - Questionari richiesti prima della conferma dell'ammissione	Selezione questionario da compilare		
E - Azione per la scelta del turno di svolgimento della prova			

17) L'unico tipo di titolo disponibile è laurea magistrale, selezionarlo e poi cliccare “Avanti”

The screenshot shows the "Scelta tipologia titolo" page. It features a form with a dropdown menu for "Scelta tipologia titolo". Below the dropdown, there are two radio buttons: "Post-Riforma (DM 509/99 e DM 270/04)*" and "Laurea Magistrale". The "Laurea Magistrale" option is selected. At the bottom of the page, there are "Indietro" (Back) and "Avanti" (Next) buttons.

18) Comparare l'elenco dei CdS magistrali per i quali ci si può prenotare al TAPP, selezionare Metodi Statistici ed Economici per le Decisioni (sul pallino a fianco della scritta in nero, NON su quella in rosso)

The screenshot shows the 'myunito' portal for the University of Turin. The page is titled 'Elenco Domande di valutazione dei requisiti di accesso'. It lists four master's degree programs with their respective details and selection dates:

- Domanda di valutazione dei requisiti di accesso*** Laurea Magistrale in Area and Global Studies for International Cooperation dal 21/05/2020 09:30 al 08/06/2020 23:59. Dettaglio: 0401M22 - AREA & GLOBAL STUDIES FOR INTERNATIONAL COOPERATION.
- Domanda di valutazione dei requisiti di accesso*** Laurea Magistrale in BIOTECNOLOGIE VEGETALI dal 03/06/2020 09:30 al 18/11/2020 23:00. Dettaglio: 056502 - BIOTECNOLOGIE VEGETALI.
- Domanda di valutazione dei requisiti di accesso*** Laurea Magistrale in Economia e Management dal 19/05/2020 09:30 al 05/06/2020 16:00. Dettaglio: 2303M21 - ECONOMIA E MANAGEMENT.
- Domanda di valutazione dei requisiti di accesso*** Laurea magistrale in METODI STATISTICI ED ECONOMICI PER LE DECISIONI dal 11/05/2020 09:30 al 05/07/2020 23:59. Dettaglio: 0402M21 - METODI STATISTICI ED ECONOMICI PER LE DECISIONI, percorso GEN - CORSO GENERICO.

19) Viene mostrata una schermata di conferma, in cui va letta attentamente la NOTA. Poi cliccare su "Conferma e prosegui"

The screenshot shows the 'myunito' portal with the title 'Conferma scelta Domanda di valutazione dei requisiti di accesso'. It contains a table with the following information:

Tipologia titolo di studio	Laurea Magistrale
Descrizione	Laurea magistrale in METODI STATISTICI ED ECONOMICI PER LE DECISIONI
Nota	Nella fase di iscrizione al TAPP gli studenti auto-dichiarano il possesso dei requisiti curriculari di cui a http://www.ssem.unito.it/requisiti-in-ingresso (ATTENZIONE: si raccomanda di compilare il questionario di autocertificazione dei cfu con la massima attenzione e completezza; in caso la dichiarazione non sia completa, la domanda non verrà presa in considerazione). Il controllo dell'effettivo possesso dei requisiti verrà effettuato a seguito del superamento del TAPP. A seguito della domanda il candidato riceverà una comunicazione email di conferma con cui verrà invitato alla prova scritta di verifica della personale preparazione, prevista per il 15 LUGLIO 2020 (per domande pervenute entro il 5 luglio) e il 15 SETTEMBRE 2020 (per domande pervenute entro il 5 settembre). N.B. la prova verrà effettuata in modalità telematica stante l'attuale situazione di emergenza sanitaria: è quindi necessario disporre di connessione internet e personal computer dotato di webcam, o di PC e smartphone. Con la convocazione verranno inviate istruzioni dettagliate per lo svolgimento della prova. L'esito della prova verrà comunicato al candidato via email nei giorni successivi alla stessa. In caso di esito positivo, e previo accertamento del possesso dei requisiti curriculari, l'immatricolazione potrà essere perfezionata accedendo alla propria pagina personale sul portale di Unito, in base alle scadenze fissate dall'Ateneo. Ulteriori dettagli sulle prove di verifica sono disponibili sul sito di orientamento del Corso di Laurea Magistrale SEED (http://www.seed.unito.it/). Per ulteriori informazioni inviare un'email all'indirizzo md.statistica@unito.it .

At the bottom, there is a button labeled 'Conferma e prosegui'.

20) Confermare di avere preso visione del bando e, nel caso, specificare la necessità di supporti per Disturbi specifici dell'Apprendimento. Poi cliccare "Avanti"

The screenshot shows the 'myunito' portal with the title 'Scelta: se prevista categoria amministrativa, presa visione del bando/requisiti di accesso e supporti per la disabilità o DSA'. It contains a form with the following information:

Preso visione bando di ammissione/requisiti di accesso

Preso visione del Bando di ammissione/Requisiti di accesso. Sì No

Il bando/requisiti di accesso è consultabile tra i link utili:

Richiedo supporti e/o tempi aggiuntivi ESCLUSIVAMENTE per candidati con disabilità/invalidità o DSA

Richiedo supporti e/o tempi aggiuntivi (L.104/92 e s.m.i., L.170/2010) Sì No

At the bottom, there is a button labeled 'Avanti'.

21) Si visualizza un'ulteriore schermata di conferma e riepilogo; se è tutto corretto cliccare su "Conferma e prosegui"

Conferma iscrizione domanda di valutazione dei requisiti di accesso

Verificare le informazioni relative alle scelte effettuate nelle pagine precedenti.

Domanda di valutazione dei requisiti di accesso

Tipologia titolo di studio	Laurea Magistrale
Descrizione	Laurea magistrale in METODI STATISTICI ED ECONOMICI PER LE DECISIONI
Nota	Nella fase di iscrizione al TAPP gli studenti autodichiarano il possesso dei requisiti curriculari di cui a http://www.ssem.unito.it/requisiti-in-ingresso/ (ATTENZIONE: si raccomanda di compilare il questionario di autocertificazione dei cfu con la massima attenzione e completezza; in caso la dichiarazione non sia completa, la domanda non verrà presa in considerazione). Il controllo dell'effettivo possesso dei requisiti verrà effettuato a seguito del superamento del TAPP. A seguito della domanda il candidato riceverà una comunicazione email di conferma con cui verrà invitato alla prova scritta di verifica della personale preparazione, prevista per il 15 LUGLIO 2020 (per domande pervenute entro il 5 luglio) e il 15 SETTEMBRE 2020 (per domande pervenute entro il 5 settembre). N.B. la prova verrà effettuata in modalità telematica stante l'attuale situazione di emergenza sanitaria: è quindi necessario disporre di connessione internet e personal computer dotato di webcam, o di PC e smartphone. Con la convocazione verranno inviate istruzioni dettagliate per lo svolgimento della prova. L'esito della prova verrà comunicato al candidato via email nei giorni successivi alla stessa. In caso di esito positivo, e previo accertamento del possesso dei requisiti curriculari, l'immatricolazione potrà essere perfezionata accedendo alla propria pagina personale sul portale di Unito, in base alle scadenze fissate dall'Ateneo. Ulteriori dettagli sulle prove di verifica sono disponibili sul sito di orientamento del Corso di Laurea Magistrale SEED (http://www.seed.unito.it/). Per ulteriori informazioni inviare un'email all'indirizzo md.statistica@unito.it .

Valido per

Dettaglio 0402M21 - METODI STATISTICI ED ECONOMICI PER LE DECISIONI, percorso GEN - CORSO GENERIC

Categoria amministrativa e tipologia di ausili

Richiesta ausilio No

Indietro **Conferma e prosegui**

22) La schermata permette di specificare quale dei titoli di studio progressi necessari per l'iscrizione alla magistrale si possiede. Nel caso più comune la voce di interesse sarà la seconda, "laurea di primo livello", cliccando su "Inserisci" a destra della voce corrispondente

Dettaglio titoli richiesti

In questa pagina devi inserire, nel caso non fossero già presenti, il/i titolo/i di accesso richiesto/i in base alla tipologia del Corso di studio al quale ti vuoi iscrivere.

Devi selezionare prima i titoli di studio obbligatori per l'accesso già posseduti o **ancora da conseguire**, ed eventuali ulteriori titoli di studio posseduti.

Per i titoli di studio non conseguiti in Italia verifica i requisiti richiesti al seguente link: <https://www.unito.it/internazionalita/studenti-e-ospiti-internazionali/studenti-internazionali/iscrizione-studenti>. If you have a qualification issued by a non-Italian High School or University, please check the procedure at the following link: <https://en.unito.it/studying-unito/application-international-students>.

NOTA BENE:
Nel caso in cui avessi dichiarato, in fase di iscrizione a precedente/i concorso/i di ammissione/valutazione, un titolo di scuola superiore o altro titolo universitario allora non conseguito, devi inserire i dati mancanti (ad esempio voto) cliccando sull'icona "Modifica titolo".

Ulteriori titoli di studio

⚠️ Puoi inserire ulteriori titoli di accesso conseguiti in altri Atenei.

S'intende:

- per Laurea il titolo conseguito al termine dei corsi di laurea disciplinati dagli ordinamenti vigenti il D.M. 509/1999;
- per Laurea di Primo Livello il titolo conseguito al termine dei corsi di studio disciplinati dagli ordinamenti di cui al D.M. 509/1999 e D.M. 270/2004;
- per Laurea Magistrale il titolo conseguito al termine dei corsi di laurea magistrale e magistrale a ciclo unico disciplinati dagli ordinamenti di cui al D.M. 270/2004;
- per Laurea Specialistica il titolo conseguito al termine dei corsi di laurea specialistica e specialistica a ciclo unico disciplinati dagli ordinamenti di cui al D.M. 509/1999

Opzione 1:

Stato blocco	Titolo	Note	Stato Titolo	Azioni
<input checked="" type="checkbox"/>	Laurea		<input type="radio"/>	Inserisci

Opzione 2:

Stato blocco	Titolo	Note	Stato Titolo	Azioni
<input checked="" type="checkbox"/>	Laurea di Primo Livello		<input type="radio"/>	Inserisci

Opzione 3:

23) Occorre specificare se la triennale è stata conseguita presso UNITO o altro ateneo. Qui si ipotizza sia stata conseguita presso altro ateneo.

myunito

Dettaglio titolo di accesso

In questa pagina devi indicare se il titolo di accesso è stato conseguito in Italia o all'estero presso un'Istituzione italiana o estera.

Selezione Ente

Istituzione di conseguimento: In questo stesso ateneo in altro Ateneo

Indietro **Avanti**

24) Occorre specificare la regione del precedente Ateneo, e poi l'Ateneo stesso. Poi cliccare su "Avanti"

https://esse3.unito.it/auth/Degrees/RicercaAteneoSubmit.do 90%

Dettaglio ulteriori titoli di studio

In questa pagina devi selezionare l'istituzione in cui hai conseguito il titolo di studio utilizzando gli appositi filtri di ricerca.

Seleziona la Regione e clicca sul bottone Cerca Istituzione.

Ricerca Istituzione

Regione: Lombardia

Criteri di ordinamento

Ordina Per: Comune

Ordinamento: Ascendente

Cerca Istituzione

Scelta dell'istituzione

Selezione	Ateneo	Comune	Provincia
<input type="radio"/>	Accademia della Guardia di Finanza di Bergamo	BERGAMO	BG
<input type="radio"/>	Accademia di Belle Arti Leg. Ricon. CARRARA	BERGAMO	BG
<input type="radio"/>	Accademia di Belle Arti Leg. Ricon. LORENZO LOTTO	BERGAMO	BG
<input checked="" type="radio"/>	Università degli Studi di BERGAMO	BERGAMO	BG
<input type="radio"/>	Facoltà di Teologia dell'Emilia Romagna	BOLOGNA	BG

25) Scegliere il proprio corso di laurea triennale, poi cliccare su "Avanti"

https://esse3.unito.it/auth/Degrees/AltroEnteForm.do 90%

Elenco titoli di accesso

In questa pagina devi selezionare il titolo di studio di cui sei in possesso.

Selezione dettaglio titolo di studio

- [51A17CL02] Commercio Estero (Classe 17)(D.M. 509/1999) (fino al 2008 / 2009)
- [51A14CL03] Comunicazione di Massa Pubblica e Istituzionale (Classe 14)(D.M. 509/1999) (fino al 2009 / 2010)
- [51A14CL02] Comunicazione Interculturale per la Cooperazione e l'Impresa (Classe 14)(D.M. 509/1999)
- [51U*010673] Comunicazione Interculturale per la Cooperazione e l'Impresa (Classe 14)(D.M. 509/1999) (fino al 2009 / 2010)
- [51U*028281] Diritto per l'Impresa Nazionale e Internazionale (Classe L-14)(D.M. 270/2004)
- [51A2033C03] Economia (Classe L-33)(D.M. 270/2004) (fino al 2013 / 2014)
- [51A2018C10] Economia Aziendale (Classe L-18)(D.M. 270/2004) (fino al 2013 / 2014)
- [51A28CL04] Economia e Commercio (Classe 28)(D.M. 509/1999) (fino al 2008 / 2009)
- [51A17CL01] Economia ed Amministrazione delle Imprese (Classe 17)(D.M. 509/1999) (fino al 2008 / 2009)
- [51A2005C15] Filosofia (Classe L-5)(D.M. 270/2004) (fino al 2013 / 2014)
- [51A17CL03] Informatica e Comunicazione per la Finanza e l'Impresa (Classe 17)(D.M. 509/1999)
- [51U*010682] Informatica e Comunicazione per la Finanza e l'Impresa (Classe 17)(D.M. 509/1999) (fino al 2008 / 2009)

26) Va indicato se il titolo è già stato conseguito o meno; in caso affermativo, specificare i dettagli richiesti della laurea.

https://esse3.unito.it/auth/Degrees/DatiTitoloUmSubmit.do 90%

myunito

Titolo di studio Laurea di Primo Livello

In questa pagina devi inserire i dati relativi al titolo di studio.

Dati Titolo di studio Laurea di Primo Livello

Situazione Titolo* conseguito
 non ancora conseguito

Data Conseguitamento*
(gg/MM/yyyy)

Anno accademico*
(es. 2001 per l'a.a. 2001/2002)

Voto*
(Es: 98/110)

Lode

Indietro **Avanti**

27) Si torna alla pagina di inserimento titoli per eventuale inserimento altri titoli. Se non vi sono altri inserimenti da fare, cliccare su “Avanti”

Dettagli titoli richiesti

In questa pagina devi inserire, nel caso non fossero già presenti, gli titoli di accesso richiesti/ in base alla tipologia del Corso di studio al quale ti vuoi iscrivere.

Devi selezionare prima i titoli di studio obbligatori per l'accesso già posseduti o **ancora da conseguire**, ed eventuali ulteriori titoli di studio posseduti.

Per i titoli di studio non conseguiti in Italia verifica i requisiti richiesti al seguente link: <https://www.unito.it/internazionalita/studenti-e-corsisti-internazionali/studenti-internazionali/iscrizione-studenti>.
If you have a qualification issued by a non-Italian High School or University, please check the procedure at the following link: <https://en.unito.it/studying-unito/application-international-students>.

NOTA BENE:
Nel caso in cui avessi dichiarato, in fase di iscrizione a precedenti concorsi di ammissione/valutazione, un titolo di scuola superiore o altro titolo universitario allora non conseguito, devi inserire i dati mancanti (ad esempio voto) cliccando sull'icona "Modifica titolo".

Ulteriori titoli di studio

Puoi inserire ulteriori titoli di accesso conseguiti in altri Atenei.

S'intende:

- per Laurea il titolo conseguito al termine dei corsi di laurea disciplinati dagli ordinamenti previgenti il D.M. 509/1999;
- per Laurea di Primo Livello il titolo conseguito al termine dei corsi di studio disciplinati dagli ordinamenti di cui al D.M. 509/1999 e D.M. 270/2004;
- per Laurea Magistrale il titolo conseguito al termine dei corsi di laurea magistrale e magistrale a ciclo unico disciplinati dagli ordinamenti di cui al D.M. 270/2004;
- per Laurea Specialistica il titolo conseguito al termine dei corsi di laurea specialistica e specialistica a ciclo unico disciplinati dagli ordinamenti di cui al D.M. 509/1999

Opzione 1:

Stato blocco	Titolo	Note	Stato Titolo	Azioni
✓	Laurea		●	Inserisci

Opzione 2:

Stato blocco	Titolo	Note	Stato Titolo	Azioni
✓	Laurea di Primo Livello		●	Modifica titolo

28) Nella schermata successiva è necessario rispondere “sì” alla domanda se allegare altri documenti, dato che occorre caricare un certificato sulla carriera universitaria triennale. Poi cliccare “Avanti”

Gestione titoli e documenti per la valutazione

Il concorso scelto prevede le seguenti tipologie di documenti e/o titoli che concorrono alla valutazione per l'accesso al corso di studio:

Tipo titolo	Min	Max
Altri titoli (LT, LM, L-V.O., MASTER)	0	2
Laurea/iscrizione con autocertif. esami	1	2
Certificati singoli esami sostenuti	0	10
Curriculum Vitae	0	1
Eventuale certificazione lingua inglese	0	1
Eventuali titoli stranieri	0	2

Titoli dichiarati

Non è stato inserito alcun documento e/o titolo di valutazione.

Vuoi allegare altri documenti e/o titoli alla domanda di ammissione? Sì No

Indietro Avanti

29) Tipicamente viene allegato un certificato di laurea con elenco esami, come file PDF

Dichiarazione titolo di valutazione

Indicare i dati del titolo o del documento di valutazione.

Dettaglio titolo o documento

Tipologia:* Laurea/iscrizione con autocertif. esami

Titolo:* elenco esami

Descrizione (riassuntiva):* Elenco degli esami con votazioni

Allegato - da caricare OBBLIGATORIAMENTE:* Elenco esami PDF

Indietro Avanti

30) Si torna alla schermata precedente, e a questo punto si può rispondere “no” alla domanda a fondo pagina e cliccare su “Avanti”

myunito UNIVERSITÀ DEGLI STUDI DI TORINO

Gestione titoli e documenti per la valutazione

Il concorso scelto prevede le seguenti tipologie di documenti e/o titoli che concorrono alla valutazione per l'accesso al corso di studio:

Tipo titolo	Min	Max
Altri titoli (LT, LM, L-V.O., MASTER)	0	2
Laurea/iscrizione con autocertif. esami	1	2
Certificati singoli esami sostenuti	0	10
Curriculum Vitae	0	1
Eventuale certificazione lingua inglese	0	1
Eventuali titoli stranieri	0	2

Titoli dichiarati

Tipologia	Titolo	Azioni
Laurea/iscrizione con autocertif. esami	elenco esami	[Icone]

Vuoi allegare altri documenti e/o titoli alla domanda di ammissione? Sì No

Indietro Avanti

31) Ulteriore schermata di conferma, cliccare su “Avanti”

myunito UNIVERSITÀ DEGLI STUDI DI TORINO

Conferma dichiarazione titoli e documenti per la valutazione

Verificare le informazioni inserite relativamente ai titoli ed ai documenti inseriti per la valutazione.

Tipologia	Titolo
Laurea/iscrizione con autocertif. esami	elenco esami

Indietro Avanti

32) La prenotazione al TAPP del CdS in Metodi Statistici ed Economici per le decisioni prevede la compilazione di una scheda dove indicare i CFU triennali acquisiti negli specifici ambiti di interesse. Cliccare su “Compila”

myunito UNIVERSITÀ DEGLI STUDI DI TORINO

Elenco questionari

In questa pagina sono elencati i questionari compilabili.

Questionario	Status	Azioni
Questionario LM Metodi Statistici ed Economici per le Decisioni *	[Icona]	Compila

Indietro

33) lo studente conferma la autocertificazione di possesso dei CFU necessari per accedere alla laurea magistrale, poi cliccare su “Avanti”

myunito UNIVERSITÀ DEGLI STUDI DI TORINO

Compilazione del questionario "Questionario LM Metodi Statistici ed Economici per le Decisioni"

Le domande contrassegnate con (*) sono obbligatorie.

La presente dichiarazione è sufficiente per l'ammissione al TAPP. Il controllo dell'effettivo possesso dei requisiti verrà effettuato a seguito del superamento del TAPP*

Dichiaro di essere in possesso dei CFU necessari per l'ammissione al Test di Accertamento della Personale Preparazione (TAPP) come da <http://www.ssem.unito.it/requisiti-in-ingresso/>

annulla Esci Indietro Avanti

34) Vanno inseriti nelle apposite voci i numeri di CFU acquisiti durante le lauree precedenti nei settori disciplinari indicati. N.B. il totale va calcolato manualmente ed inserito, non viene ottenuto automaticamente

myunito UNIVERSITÀ DEGLI STUDI DI TORINO

Compilazione del questionario "Questionario LM Metodi Statistici ed Economici per le Decisioni"

Le domande contrassegnate con (*) sono obbligatorie.

Sono in possesso dei seguenti CFU negli ambiti (almeno 50, di cui almeno 12 in ambito statistico e 9 in ambito matematico):

AMBITO A (STATISTICA)*

SECS-S/01: Statistica
(specificare): _____ (numero)

SECS-S/02: Statistica per la Ricerca Sperimentale e Tecnologica
(specificare): _____ (numero)

SECS-S/03: Statistica Economica
(specificare): _____ (numero)

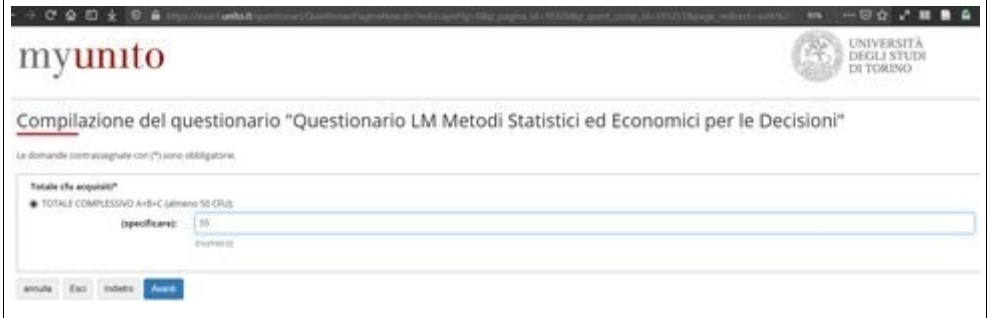
SECS-S/05: Statistica Sociale
(specificare): _____ (numero)

MAT/06: Probabilità e Statistica Matematica
(specificare): _____ (numero)

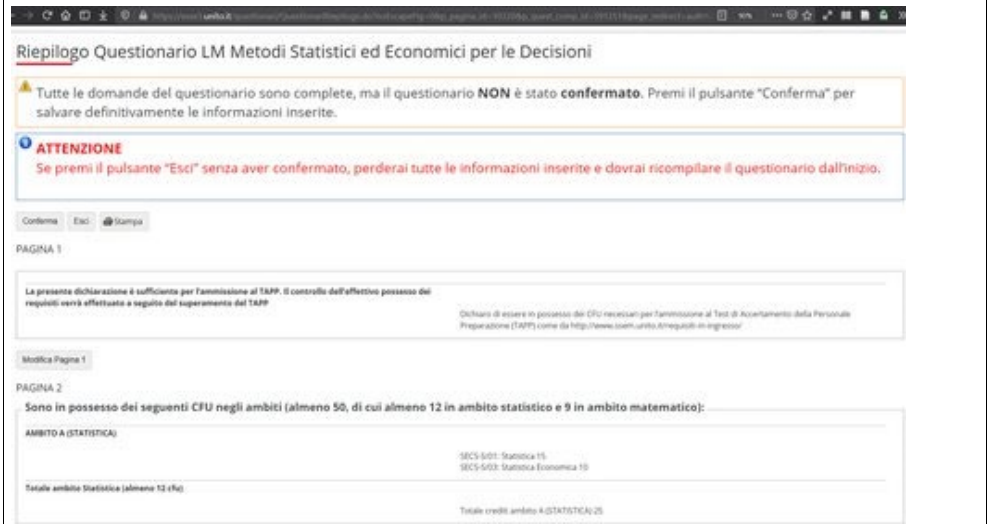
SECS-P/05: Econometria
(specificare): _____ (numero)

Totale ambito Statistica (almeno 12 cfu)*

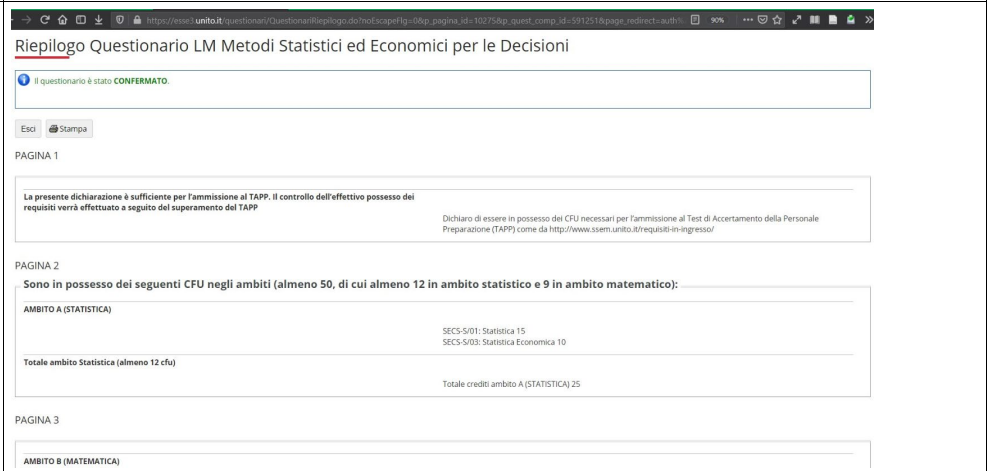
35) L'operazione va ripetuta anche per l'ambito matematico e per gli altri ambiti, sempre calcolando ed inserendo i totali di CFU che servono. La schermata a fianco è l'ultima della serie, in cui va indicato il numero totale di CFU nei settori disciplinari di ambito statistica, matematico e altri ambiti



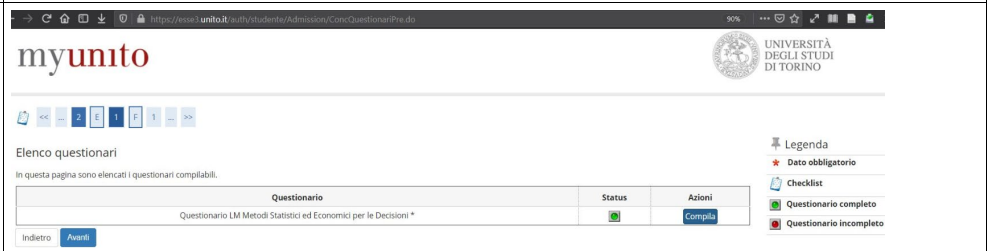
36) la schermata riassume per controllo finale i dati inseriti relativamente ai CFU acquisiti alla triennale, permettendo di correggere eventuali errori (pulsanti "Modifica pagina XX") o, nel caso tutto sia corretto, di cliccare "Conferma" per procedere



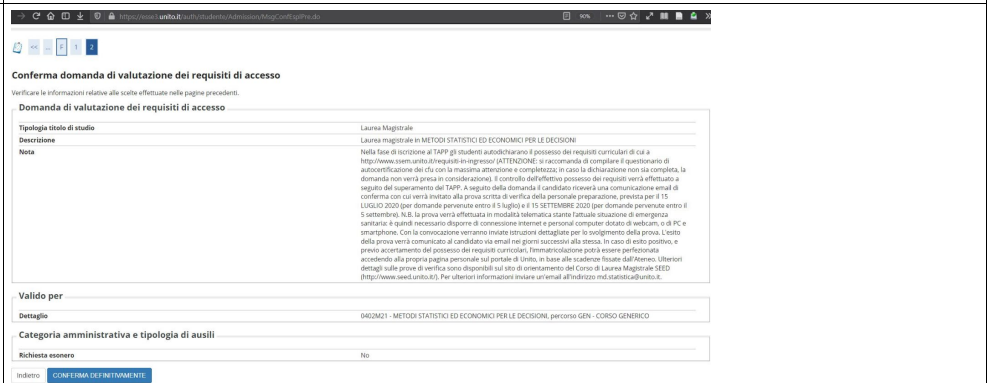
37) Con questa schermata, cliccando su "Esci", si esce dalla fase "questionario" in cui ho autocertificato i CFU triennali rilevanti di cui sono in possesso



38) Posso procedere cliccando "Avanti"



39) Schermata di conferma definitiva



40) Schermata di riepilogo, dalla quale cliccando su “Stampa promemoria” si può ottenere lettera in formato PDF di convocazione per il TAPP

https://seed.unito.it/.../studenti/Admission/Detail/valutazione.do?tipoTestCod=V8POS_ID=1

Riepilogo domanda di valutazione dei requisiti di accesso

Il processo di presentazione della domanda è stato completato con successo.

Domanda di valutazione dei requisiti di accesso

Descrizione	Laurea magistrale in METODI STATISTICI ED ECONOMICI PER LE DECISIONI
Anno	2020/2021
Prematricola	1

Valido per

Dettaglio

0402M21 - METODI STATISTICI ED ECONOMICI PER LE DECISIONI, percorso GEN - CORSO GENERICO

Prove

Descrizione	Tipologia	Data	Ora	Sede/informazioni	Periodo di immatricolazione:	Materie	Stato
Valutazione Titoli	Titoli			Riceverete un promemoria via email almeno una settimana prima della prima prova scritta utile (15 LUGLIO 2020). Ulteriori informazioni su http://www.seed.unito.it/	L'esito della valutazione e il processo di iscrizione sarà pubblicato sul sito del corso di studio.		-

Titoli di valutazione

Tipologia	Titolo
Laurea/iscrizione con autocertif. esami	elettronico.esami

41) esempio di lettera di convocazione. Non vi è un luogo fisico di convocazione perché il TAPP avverrà in via telematica. La mail che verrà inviata conterrà le indicazioni tecnico-operative necessarie



Università degli Studi di TORINO

CPI/PREMATRICOLA: 1

Si comunica che la candidata
SCAGNI
ERMENGARDA

Dovrà presentarsi, munita di documento di identità presso:

Riceverete un promemoria via email almeno una settimana prima della prima prova scritta utile (7 LUGLIO 2021).
Ulteriori informazioni su <http://www.seed.unito.it/>

Per sostenere il test di valutazione relativo a:
LAUREA MAGISTRALE IN METODI STATISTICI ED ECONOMICI PER LE DECISIONI
Dipartimento di ECONOMIA "COGNETTI DE MARTIIS"

0402M21 - METODI STATISTICI ED ECONOMICI PER LE DECISIONI, percorso GEN - CORSO GENERICO